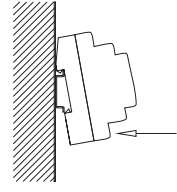
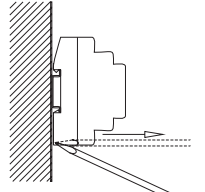


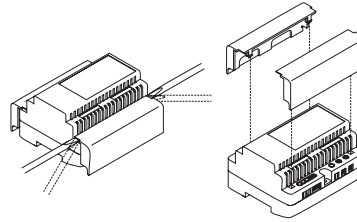
Montaje en superficie.
Wall mounting.
Montage en surface.
Oberflächenmontage.



Montaje sobre carril DIN.
DIN mounting.
Montage sur rail DIN.
Montage auf DIN-Schiene.



Desmontaje.
Demounting.
Démontage.
Demontage.



Montaje de las tapas DIN de protección.
DIN cover set assembling.
Montage de les couvercles DIN.
Montage der DIN-Schutzabdeckungen.

NOTA IMPORTANTE:

NO INSTALAR EN EXTERIORES. NO OBSTRUIR LAS RANURAS DE VENTILACIÓN. INSTRUCCIONES EN LA SERIGRAFÍA. LA INSTALACIÓN DEBE ESTAR PROTEGIDA POR UN INTERRUPTOR MAGNETOTERMICO Y DIFERENCIAL.

IMPORTANT NOTE:

INDOOR INSTALLATION ONLY. DO NOT COVER VENTILLATION GROOVES. DETAILED INFORMATION ON EACH POWER SERIGRAPHY. THIS EQUIPMENT MUST BE PROTECTED BY A MAGNETOTHERMIC AND AND DIFFERENTIAL SWITCHES.

NOTE IMPORTANTE:

NE PAS INSTALLER À L'EXTÉRIEUR. NE PAS OBSTRUER LES RAINURES DE VENTILATION. PLUS D'INFORMATION SUR LA SÉRIGRAPHIE DE L'ALIMENTATION. L'INSTALLATION DOIT ÊTRE PROTÉGÉE PAR UN INTERRUPTEUR MAGNETOTHERMIQUE ET DIFFÉRENTIAL.

WICHTIGE HINWEIS:

NUR INNENINSTALLIERUNG. BEDECKEN SIE BELÜFTUNG-RINNEN. AUSFÜHRLICHE INFORMATION ÜBER DAS NETZGERÄT SERIGRAPHIE. DIESE AUSTRÜSTUNG MUSS DURCH EINEN MAGNETOTHERMISCHEN UND DIFFERENZIALSCHALTER GESCHÜTZT WERDEN.

**SECCION DE CABLES EN EL SECUNDARIO / SECONDARY WIRES SECTION
SECTION DE CÂBLE DU SECONDAIRE / KABELDURCHMESSER DES SEKÜNDARKABELS**

1 mm ² / 17 AWG	500 m / 0.3 miles
2 mm ² / 14 AWG	1.000 m / 0.6 miles
3 mm ² / 12 AWG	1.500 m / 0.9 miles

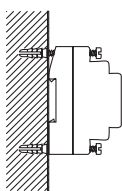
Para mas información visite:

For further information visit:

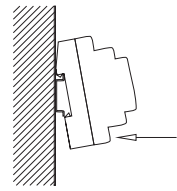
Pour plus de renseignement visitez:

Für weitere Information, besuchen Sie:

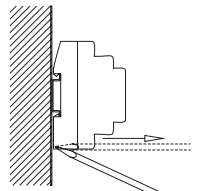
www.fermax.com



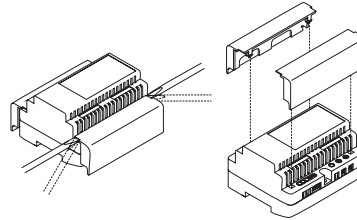
Montaje en superficie.
Wall mounting.
Montage en surface.
Oberflächenmontage.



Montaje sobre carril DIN.
DIN mounting.
Montage sur rail DIN.
Montage auf DIN-Schiene.



Desmontaje.
Demounting.
Démontage.
Demontage.



Montaje de las tapas DIN de protección.
DIN cover set assembling.
Montage de les couvercles DIN.
Montage der DIN-Schutzabdeckungen.

NOTA IMPORTANTE:

NO INSTALAR EN EXTERIORES. NO OBSTRUIR LAS RANURAS DE VENTILACIÓN. INSTRUCCIONES EN LA SERIGRAFÍA. LA INSTALACIÓN DEBE ESTAR PROTEGIDA POR UN INTERRUPTOR MAGNETOTERMICO Y DIFERENCIAL.

IMPORTANT NOTE:

INDOOR INSTALLATION ONLY. DO NOT COVER VENTILLATION GROOVES. DETAILED INFORMATION ON EACH POWER SERIGRAPHY. THIS EQUIPMENT MUST BE PROTECTED BY A MAGNETOTHERMIC AND AND DIFFERENTIAL SWITCHES.

NOTE IMPORTANTE:

NE PAS INSTALLER À L'EXTÉRIEUR. NE PAS OBSTRUER LES RAINURES DE VENTILATION. PLUS D'INFORMATION SUR LA SÉRIGRAPHIE DE L'ALIMENTATION. L'INSTALLATION DOIT ÊTRE PROTÉGÉE PAR UN INTERRUPTEUR MAGNETOTHERMIQUE ET DIFFÉRENTIAL.

WICHTIGE HINWEIS:

NUR INNENINSTALLIERUNG. BEDECKEN SIE BELÜFTUNG-RINNEN. AUSFÜHRLICHE INFORMATION ÜBER DAS NETZGERÄT SERIGRAPHIE. DIESE AUSTRÜSTUNG MUSS DURCH EINEN MAGNETOTHERMISCHEN UND DIFFERENZIALSCHALTER GESCHÜTZT WERDEN.

**SECCION DE CABLES EN EL SECUNDARIO / SECONDARY WIRES SECTION
SECTION DE CÂBLE DU SECONDAIRE / KABELDURCHMESSER DES SEKÜNDARKABELS**

1 mm ² / 17 AWG	500 m / 0.3 miles
2 mm ² / 14 AWG	1.000 m / 0.6 miles
3 mm ² / 12 AWG	1.500 m / 0.9 miles

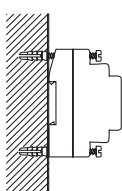
Para mas información visite:

For further information visit:

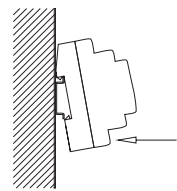
Pour plus de renseignement visitez:

Für weitere Information, besuchen Sie:

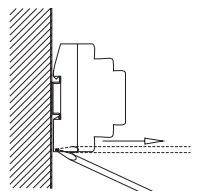
www.fermax.com



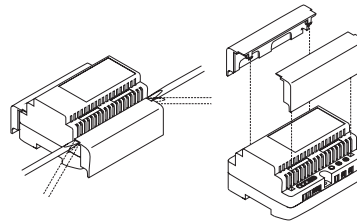
Montaje en superficie.
Wall mounting.
Montage en surface.
Oberflächenmontage.



Montaje sobre carril DIN.
DIN mounting.
Montage sur rail DIN.
Montage auf DIN-Schiene.



Desmontaje.
Demounting.
Démontage.
Demontage.



Montaje de las tapas DIN de protección.
DIN cover set assembling.
Montage de les couvercles DIN.
Montage der DIN-Schutzabdeckungen.

NOTA IMPORTANTE:

NO INSTALAR EN EXTERIORES. NO OBSTRUIR LAS RANURAS DE VENTILACIÓN. INSTRUCCIONES EN LA SERIGRAFÍA. LA INSTALACIÓN DEBE ESTAR PROTEGIDA POR UN INTERRUPTOR MAGNETOTERMICO Y DIFERENCIAL.

IMPORTANT NOTE:

INDOOR INSTALLATION ONLY. DO NOT COVER VENTILLATION GROOVES. DETAILED INFORMATION ON EACH POWER SERIGRAPHY. THIS EQUIPMENT MUST BE PROTECTED BY A MAGNETOTHERMIC AND AND DIFFERENTIAL SWITCHES.

NOTE IMPORTANTE:

NE PAS INSTALLER À L'EXTÉRIEUR. NE PAS OBSTRUER LES RAINURES DE VENTILATION. PLUS D'INFORMATION SUR LA SÉRIGRAPHIE DE L'ALIMENTATION. L'INSTALLATION DOIT ÊTRE PROTÉGÉE PAR UN INTERRUPTEUR MAGNETOTHERMIQUE ET DIFFÉRENTIAL.

WICHTIGE HINWEIS:

NUR INNENINSTALLIERUNG. BEDECKEN SIE BELÜFTUNG-RINNEN. AUSFÜHRLICHE INFORMATION ÜBER DAS NETZGERÄT SERIGRAPHIE. DIESE AUSTRÜSTUNG MUSS DURCH EINEN MAGNETOTHERMISCHEN UND DIFFERENZIALSCHALTER GESCHÜTZT WERDEN.

**SECCION DE CABLES EN EL SECUNDARIO / SECONDARY WIRES SECTION
SECTION DE CÂBLE DU SECONDAIRE / KABELDURCHMESSER DES SEKÜNDARKABELS**

1 mm ² / 17 AWG	500 m / 0.3 miles
2 mm ² / 14 AWG	1.000 m / 0.6 miles
3 mm ² / 12 AWG	1.500 m / 0.9 miles

Para mas información visite:

For further information visit:

Pour plus de renseignement visitez:

Für weitere Information, besuchen Sie:

www.fermax.com



<p>NOTA IMPORTANTE:</p> <p>1.El aparato no debe exponerse a goteo o proyecciones de agua y no deben situarse objetos llenos de líquidos, como vasos, sobre el aparato.</p> <p>2.Método de interconexión correcto y seguro en sistemas multimedia.</p> <p>3.ADVERTENCIA «Para evitar daños, este aparato tiene que estar firmemente anclado al suelo/pared según las instrucciones de instalación».</p> <p>4.La instalación debe estar protegida por un magnetotérmico y diferencial, con una separación de al menos 3mm entre cada polo.</p> <p>5.La instalación debe llevarse a cabo de acuerdo con todas las reglas de instalación aplicables.</p>	<p>IMPORTANT NOTE:</p> <p>1.<i>The device should not be exposed to water and objects containing liquids, such as cups or glasses, should not be placed on it.</i></p> <p>2.<i>Correct, safe interconnection method in multimedia systems.</i></p> <p>3.WARNING «<i>In order to avoid damage, this device must be firmly anchored to the floor/wall in accordance with the installation instructions</i>».</p> <p>4.<i>The installation must be protected by a magneto-thermal and a differential, with a separation of at least 3mm between each pole.</i></p> <p>5.<i>The installation must be carried out in accordance with all applicable installation rules.</i></p>	<p>NOTE IMPORTANTE:</p> <p>1.L'appareil ne doit pas être exposé à des projections d'eau. Ne pas placer sur l'appareil d'objets contenant un liquide tels qu'un vase.</p> <p>2.Méthode d'interconnexion correcte et sûre pour les systèmes multimédia.</p> <p>3.AVERTISSEMENT « Afin d'éviter tout dommage, cet appareil doit être solidement fixé au sol/mur conformément aux instructions d'installation ».</p> <p>4.L'installation doit être protégée par un interrupteur magnétothermique différentiel avec une séparation entre chaque pôle d'au moins 3 mm.</p> <p>5.L'installation doit être effectuée conformément à toutes les règles d'installation en vigueur.</p>	<p>WICHTIGE HINWEIS:</p> <p>1.Das Gerät muss spritzwassergeschützt aufgestellt werden und es dürfen keine Objekte, die Wasser enthalten, wie beispielsweise Gläser, auf dem Gerät abgestellt werden.</p> <p>2.Methode zur richtigen und sicheren Verbindung mit Multimedia-Systemen.</p> <p>3.HINWEIS: „Um Schäden zu vermeiden, muss das Gerät fest auf dem Boden aufliegen oder richtig an der Wand verankert werden, so wie in der Installationsanleitung beschrieben.«</p> <p>4.Die Anlage ist durch einen thermomagnetischen Schalter und Differenzial zu schützen, welche einen Abstand von mindestens 3 mm zwischen jedem Pol aufweisen müssen.</p> <p>5.Die Installation muss gemäß der anwendbaren Installationsnormen durchgeführt werden.</p>
---	---	---	---

<p>NOTA IMPORTANTE:</p> <p>1.El aparato no debe exponerse a goteo o proyecciones de agua y no deben situarse objetos llenos de líquidos, como vasos, sobre el aparato.</p> <p>2.Método de interconexión correcto y seguro en sistemas multimedia.</p> <p>3.ADVERTENCIA «Para evitar daños, este aparato tiene que estar firmemente anclado al suelo/pared según las instrucciones de instalación».</p> <p>4.La instalación debe estar protegida por un magnetotérmico y diferencial, con una separación de al menos 3mm entre cada polo.</p> <p>5.La instalación debe llevarse a cabo de acuerdo con todas las reglas de instalación aplicables.</p>	<p>IMPORTANT NOTE:</p> <p>1.<i>The device should not be exposed to water and objects containing liquids, such as cups or glasses, should not be placed on it.</i></p> <p>2.<i>Correct, safe interconnection method in multimedia systems.</i></p> <p>3.WARNING «<i>In order to avoid damage, this device must be firmly anchored to the floor/wall in accordance with the installation instructions</i>».</p> <p>4.<i>The installation must be protected by a magneto-thermal and a differential, with a separation of at least 3mm between each pole.</i></p> <p>5.<i>The installation must be carried out in accordance with all applicable installation rules.</i></p>	<p>NOTE IMPORTANTE:</p> <p>1.L'appareil ne doit pas être exposé à des projections d'eau. Ne pas placer sur l'appareil d'objets contenant un liquide tels qu'un vase.</p> <p>2.Méthode d'interconnexion correcte et sûre pour les systèmes multimédia.</p> <p>3.AVERTISSEMENT « Afin d'éviter tout dommage, cet appareil doit être solidement fixé au sol/mur conformément aux instructions d'installation ».</p> <p>4.L'installation doit être protégée par un interrupteur magnétothermique différentiel avec une séparation entre chaque pôle d'au moins 3 mm.</p> <p>5.L'installation doit être effectuée conformément à toutes les règles d'installation en vigueur.</p>	<p>WICHTIGE HINWEIS:</p> <p>1.Das Gerät muss spritzwassergeschützt aufgestellt werden und es dürfen keine Objekte, die Wasser enthalten, wie beispielsweise Gläser, auf dem Gerät abgestellt werden.</p> <p>2.Methode zur richtigen und sicheren Verbindung mit Multimedia-Systemen.</p> <p>3.HINWEIS: „Um Schäden zu vermeiden, muss das Gerät fest auf dem Boden aufliegen oder richtig an der Wand verankert werden, so wie in der Installationsanleitung beschrieben.«</p> <p>4.Die Anlage ist durch einen thermomagnetischen Schalter und Differenzial zu schützen, welche einen Abstand von mindestens 3 mm zwischen jedem Pol aufweisen müssen.</p> <p>5.Die Installation muss gemäß der anwendbaren Installationsnormen durchgeführt werden.</p>
---	---	---	---

<p>NOTA IMPORTANTE:</p> <p>1.El aparato no debe exponerse a goteo o proyecciones de agua y no deben situarse objetos llenos de líquidos, como vasos, sobre el aparato.</p> <p>2.Método de interconexión correcto y seguro en sistemas multimedia.</p> <p>3.ADVERTENCIA «Para evitar daños, este aparato tiene que estar firmemente anclado al suelo/pared según las instrucciones de instalación».</p> <p>4.La instalación debe estar protegida por un magnetotérmico y diferencial, con una separación de al menos 3mm entre cada polo.</p> <p>5.La instalación debe llevarse a cabo de acuerdo con todas las reglas de instalación aplicables.</p>	<p>IMPORTANT NOTE:</p> <p>1.<i>The device should not be exposed to water and objects containing liquids, such as cups or glasses, should not be placed on it.</i></p> <p>2.<i>Correct, safe interconnection method in multimedia systems.</i></p> <p>3.WARNING «<i>In order to avoid damage, this device must be firmly anchored to the floor/wall in accordance with the installation instructions</i>».</p> <p>4.<i>The installation must be protected by a magneto-thermal and a differential, with a separation of at least 3mm between each pole.</i></p> <p>5.<i>The installation must be carried out in accordance with all applicable installation rules.</i></p>	<p>NOTE IMPORTANTE:</p> <p>1.L'appareil ne doit pas être exposé à des projections d'eau. Ne pas placer sur l'appareil d'objets contenant un liquide tels qu'un vase.</p> <p>2.Méthode d'interconnexion correcte et sûre pour les systèmes multimédia.</p> <p>3.AVERTISSEMENT « Afin d'éviter tout dommage, cet appareil doit être solidement fixé au sol/mur conformément aux instructions d'installation ».</p> <p>4.L'installation doit être protégée par un interrupteur magnétothermique différentiel avec une séparation entre chaque pôle d'au moins 3 mm.</p> <p>5.L'installation doit être effectuée conformément à toutes les règles d'installation en vigueur.</p>	<p>WICHTIGE HINWEIS:</p> <p>1.Das Gerät muss spritzwassergeschützt aufgestellt werden und es dürfen keine Objekte, die Wasser enthalten, wie beispielsweise Gläser, auf dem Gerät abgestellt werden.</p> <p>2.Methode zur richtigen und sicheren Verbindung mit Multimedia-Systemen.</p> <p>3.HINWEIS: „Um Schäden zu vermeiden, muss das Gerät fest auf dem Boden aufliegen oder richtig an der Wand verankert werden, so wie in der Installationsanleitung beschrieben.«</p> <p>4.Die Anlage ist durch einen thermomagnetischen Schalter und Differenzial zu schützen, welche einen Abstand von mindestens 3 mm zwischen jedem Pol aufweisen müssen.</p> <p>5.Die Installation muss gemäß der anwendbaren Installationsnormen durchgeführt werden.</p>
---	---	---	---