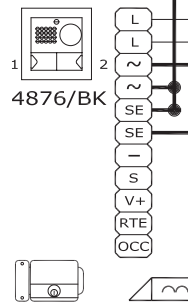
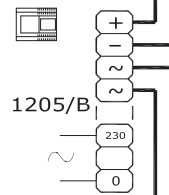
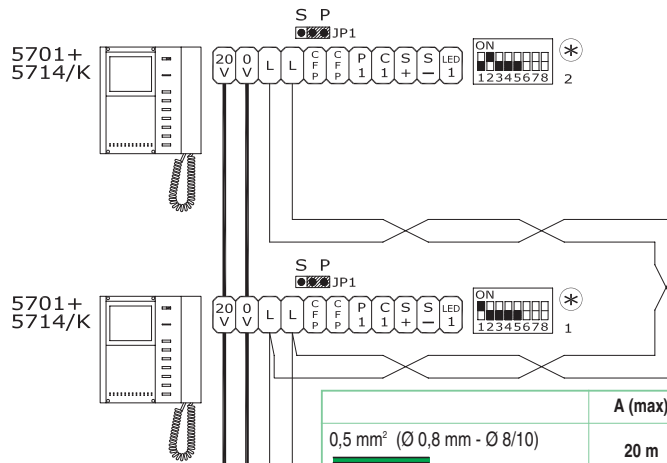


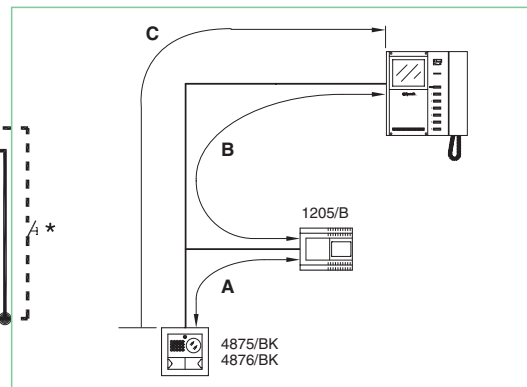
**BK/02A**

- ① Schema base per kit bifamiliari Art. 8173 con collegamento in cascata.
- Ⓒ Basic wiring diagram for two-family kits Art. 8173 with connection in cascade.
- Ⓕ Schéma de base pour kits à deux usagers Art. 8173 connexion en cascade.



- \* Pulsante comando a portata locale 1152..57..60..63
- \* Local door-opener pushbutton control
- \* Bouton commande ouvre-porte local

	A (max)	B (max)	C (max)	Art. 1216
0,5 mm <sup>2</sup> (Ø 0,8 mm - Ø 8/10)	20 m	25 m	150 m	
1 mm <sup>2</sup> (Ø 1,2 mm - Ø 12/10)	40 m	50 m	150 m	
1,5 mm <sup>2</sup> (Ø 1,4 mm - Ø 14/10)	60 m	100 m	150 m	
0,28 mm <sup>2</sup> (Ø 0,6 mm - Ø 6/10)			150 m	
1 mm <sup>2</sup> (Ø 1,2 mm - Ø 12/10)			100 m	
UTP5 Cat 5 AWG 24 0,2 mm <sup>2</sup> (Ø 0,5 mm - Ø 5/10)			150 m	
Comelit Art. 4576 e/and/et Art. 4578 0,5 mm <sup>2</sup> (Ø 0,8 mm - Ø 8/10)			150 m	



Per maggiori informazioni sulle distanze vedi pagina 12 e 13.  
For further information about distances refer to pages 36 and 37.  
Pour plus de détails sur les distances faire référence au pages 60 et 61.

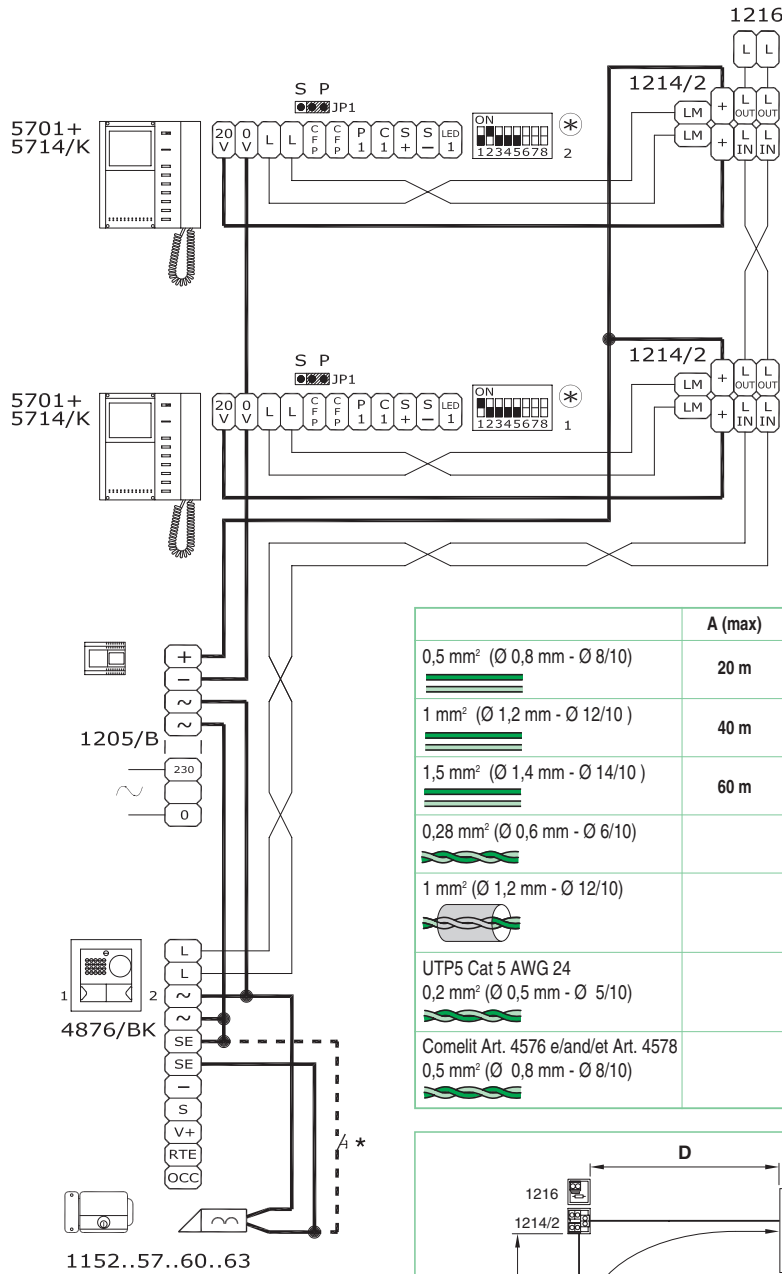
\* N.B. Le impostazioni di S1-6, S1-7 e S1-8 sono in funzione della configurazione desiderata (vedi tabella a pag 16).

N.B. The S1-6, S1-7 and S1-8 settings depend on the configuration required (see table on page 40).

NOTE: Les programmations de S1-6, S1-7 et S1-8 sont en fonction de la configuration désirée (voir tableau page 64).

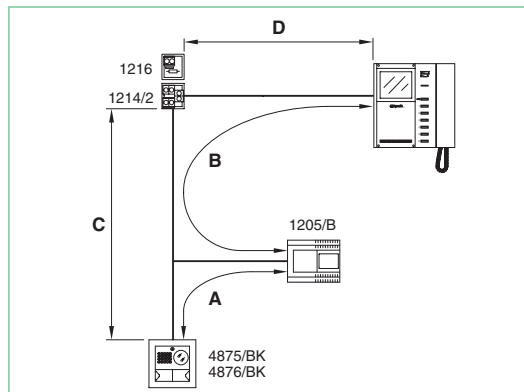
## BK/02B

- ① Schema base per kit bifamiliari Art. 8173 con collegamento in derivazione.
- Ⓒ Basic wiring diagram for two-family kits Art. 8173 with branched connection.
- Ⓕ Schéma de base pour kits à deux usagers Art. 8173 connexion en dérivation.



- \* Pulsante comando apriporta locale
- \* Local door-opener pushbutton control
- \* Bouton commande ouvre-porte local

	A (max)	B (max)	C (max)	D (max)	Art. 1216
0,5 mm <sup>2</sup> (Ø 0,8 mm - Ø 8/10)	20 m	25 m	150 m	40 m	
1 mm <sup>2</sup> (Ø 1,2 mm - Ø 12/10)	40 m	50 m	150 m	40 m	
1,5 mm <sup>2</sup> (Ø 1,4 mm - Ø 14/10)	60 m	100 m	150 m	40 m	
0,28 mm <sup>2</sup> (Ø 0,6 mm - Ø 6/10)			150 m	40 m	
1 mm <sup>2</sup> (Ø 1,2 mm - Ø 12/10)			100 m	20 m	
UTP5 Cat 5 AWG 24 0,2 mm <sup>2</sup> (Ø 0,5 mm - Ø 5/10)			150 m	40 m	
Comelit Art. 4576 e/and/et Art. 4578 0,5 mm <sup>2</sup> (Ø 0,8 mm - Ø 8/10)			150 m	50 m	



Per maggiori informazioni sulle distanze vedi pagina 12 e 13.

For further information about distances refer to pages 36 and 37.

Pour plus de détails sur les distances faire référence au pages 60 et 61.

⊛ **N.B.** Le impostazioni di S1-6, S1-7 e S1-8 sono in funzione della configurazione desiderata (vedi tabella a pag 16).

**N.B.** The S1-6, S1-7 and S1-8 settings depend on the configuration required (see table on page 40).

**NOTE:** Les programmations de S1-6, S1-7 et S1-8 sont en fonction de la configuration désirée (voir tableau page 64).